

羽田空港をご利用予定のお客さまへ -CA東京湾アクアライン（下り方面）の渋滞について-

- アクアライン（下り方面）から首都高湾岸線まで伸びる渋滞にご注意ください！
- 東京方面から羽田空港をご利用の方は交通状況に応じて① [羽田線「空港西出口」](#)のご利用をご検討ください。



B 湾岸線渋滞時は、
① 羽田線
「空港西出口」
のご利用を
ご検討ください。


空港西出口

空港中央出口

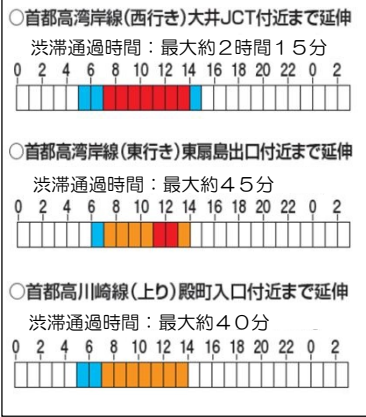
アクアライン・湾岸線の
渋滞により、空港中央出口
まで**大幅な時間を要する**
見込みです。

※ルートを変更することにより通行料金が変わる可能性があります。
 ※天候・事故などの影響により、実際の交通状況と異なる場合があります。
 お出かけの際は最新の交通情報をご確認ください。
 ※渋滞予測の詳細は、渋滞予報ガイドをご覧ください。

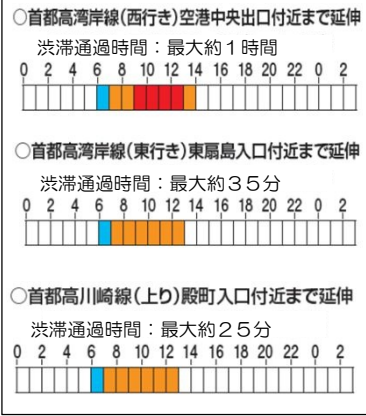
8月10日（土）



8月11日（日）



8月12日（月）



8月17日（土）



渋滞長凡例
■：5km未満
■：5km以上10km未満
■：10km以上