

関越自動車道 入間川橋床版取替工事

契 約 参 考 図 書

令和 6 年 9 月

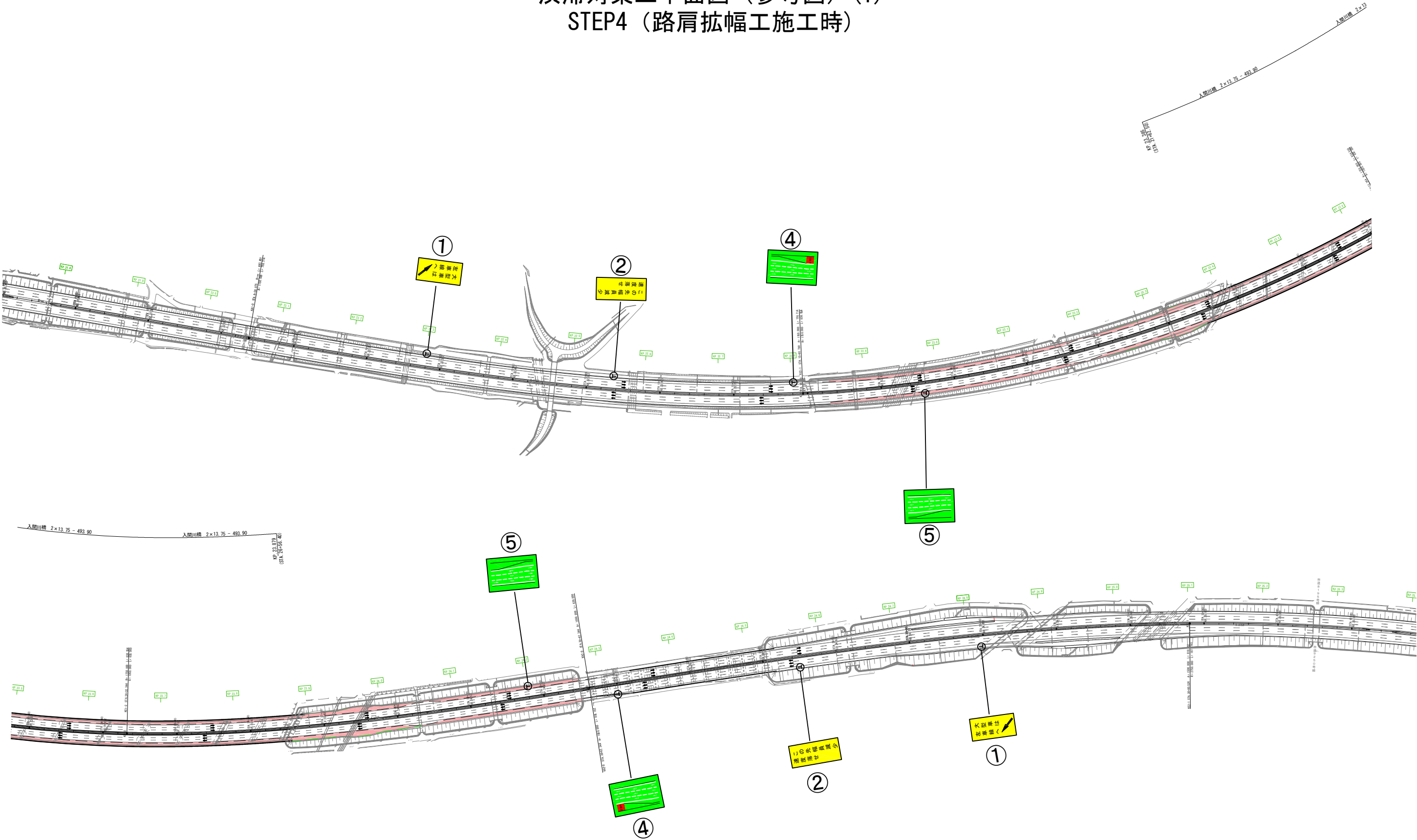
東日本高速道路株式会社 関東支社
所 沢 管 理 事 務 所

- 契約参考図書は、契約後協議対象項目や概算数量等を提示する資料であり、設計書第1条にいう設計図書ではない。（請負契約上拘束力はない）
- 当該内容は、受注後に協議を開始する項目であるため、内容に関する質問は受付けない。

渋滞対策工数量総括表（参考図）

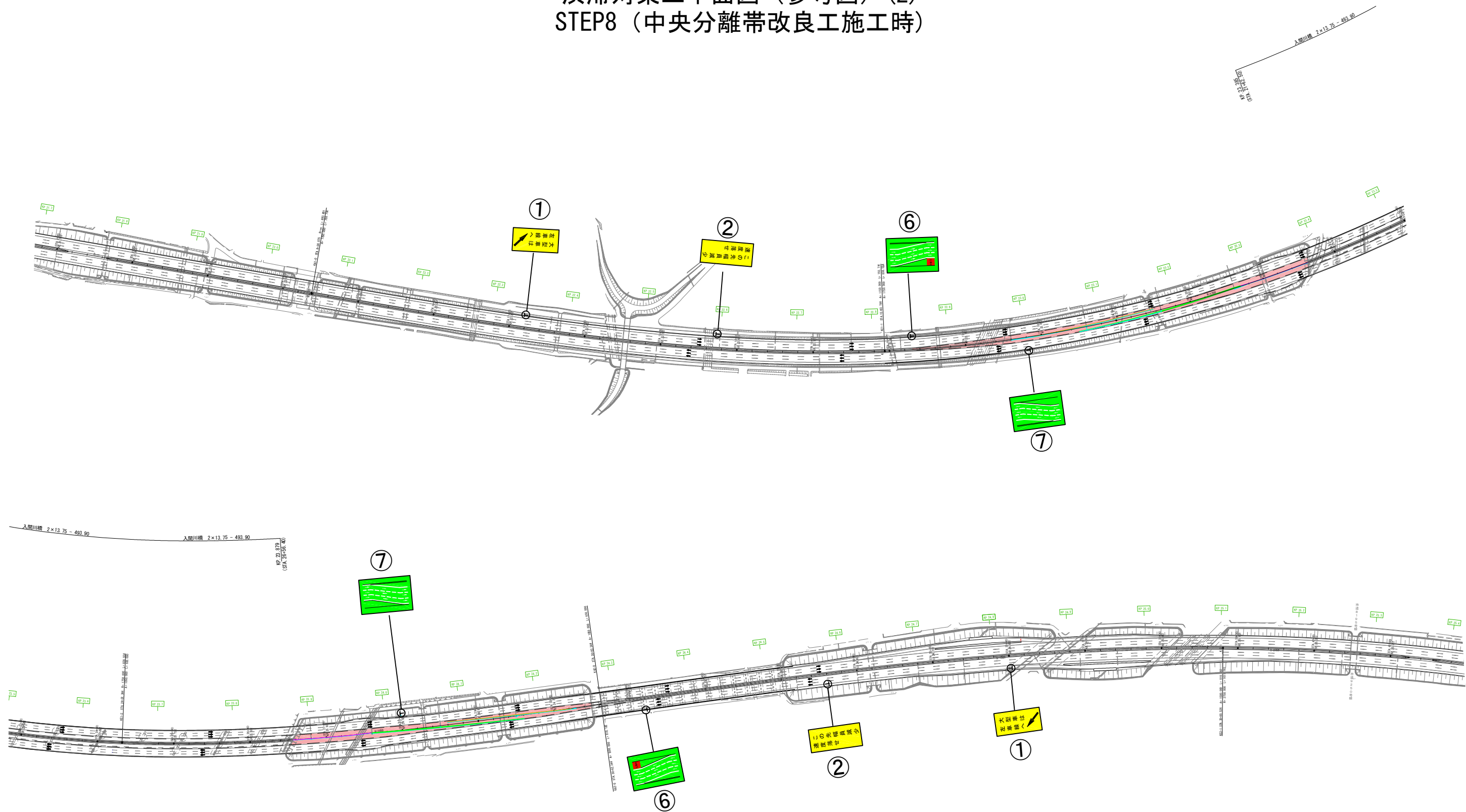
STEP名 \ 標識名	簡易情報版 A	標 識 板 A												
	LED標示板	①	②	③	④	⑤	⑥	⑦	⑧	⑨	⑩	⑪	⑫	⑬
STEP4 路肩拡幅工施工時		2	2		2	2								
STEP8 中央分離帯改良工施工時		2	2				2	2						
STEP10 上り線追越車線側床版取替時	2	1	1	1					1	1			1	1
STEP12 上り線走行車線側床版取替時	2	1	1	1							1	1	1	1
STEP16 中央分離帯改良工施工時		2	2				2	2						
STEP18 下り線追越車線側床版取替時	2	1	1	1					1	1			1	1
STEP20 下り線走行車線側床版取替時	2	1	1	1							1	1	1	1
STEP24 中央分離帯復旧工施工時		2	2				2	2						
標識必要枚数	2	2	2	1	2	2	2	2	1	1	1	1	1	1

渋滞対策工平面図（参考図）(1)
STEP4（路肩拡幅工施工時）



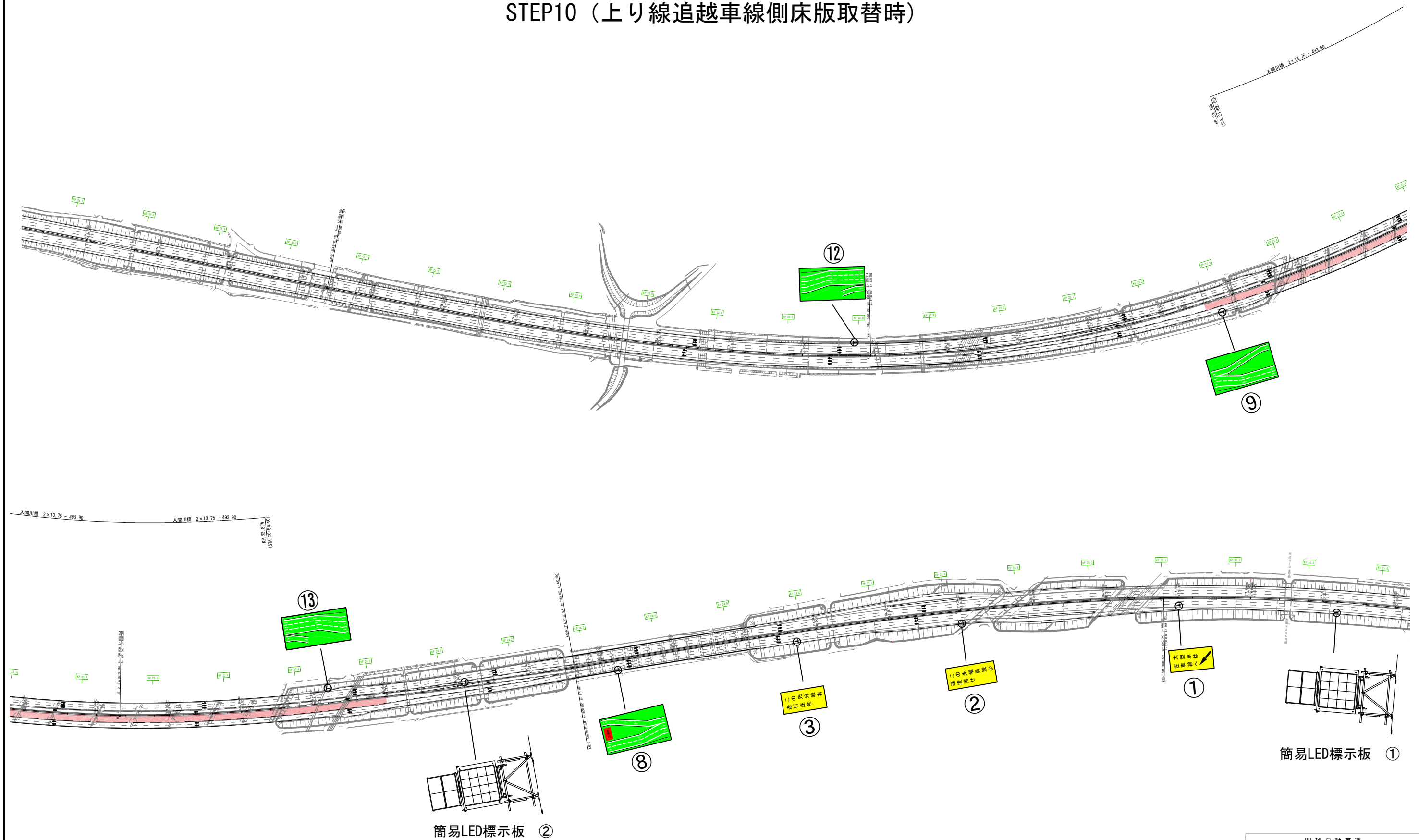
関越自動車道 入間川橋床版取替工事			
図面の種類	渋滞対策工平面図（参考図）(1) STEP4（路肩拡幅工施工時）		
縮尺	—	図面番号	／
設計会社名			
施工会社名			
事務所名	東日本高速道路株式会社 関東支社 所 沢 管 理 事 務 所		

渋滞対策工平面図（参考図）（2）
STEP8（中央分離帯改良工施工時）



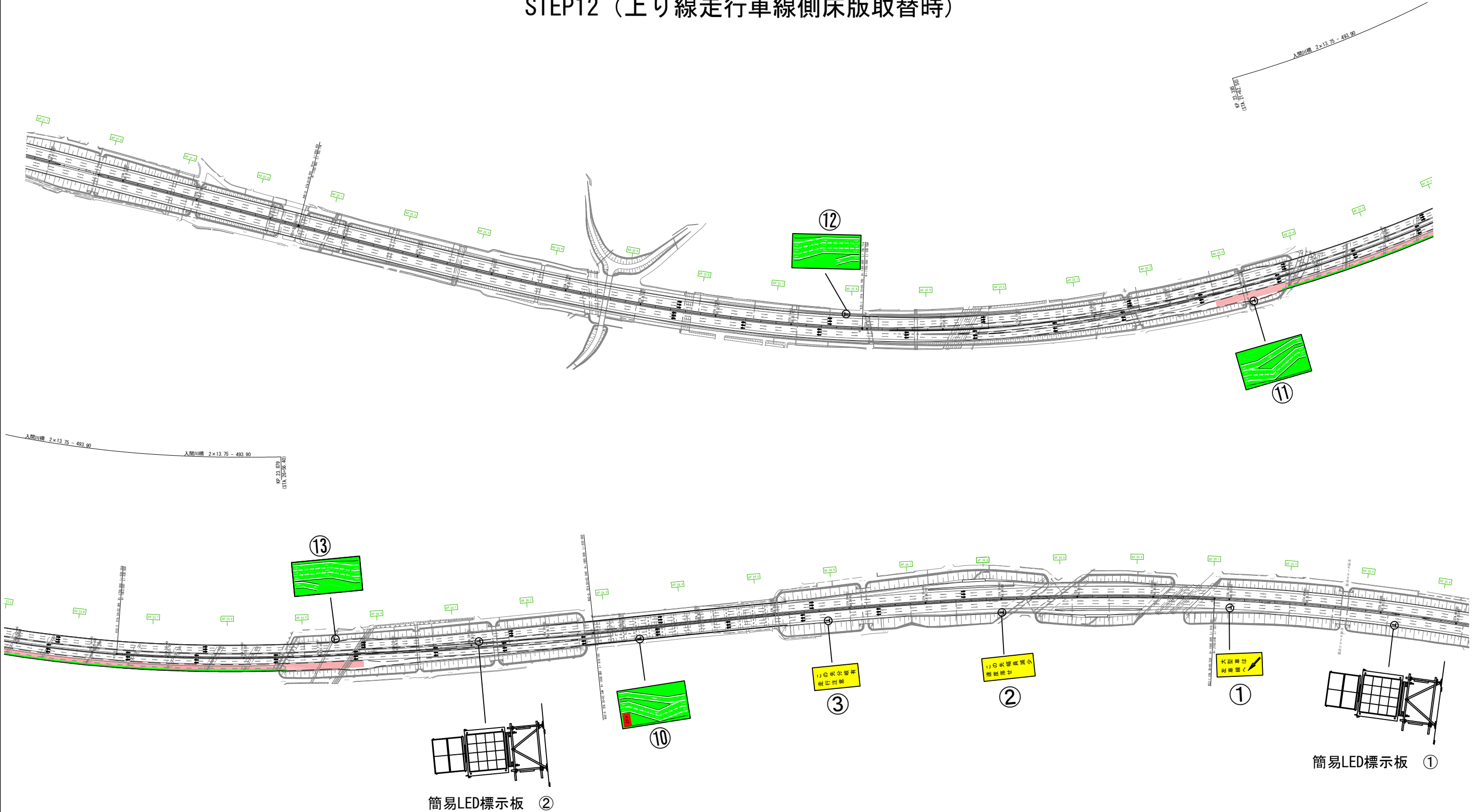
関越自動車道 入間川橋床版取替工事			
図面の種類	渋滞対策工平面図（参考図）（2） STEP8（中央分離帯改良工施工時）		
縮尺	—	図面番号	／
設計会社名			
施工会社名			
事務所名	東日本高速道路株式会社 関東支社 所 沢 管 理 事 務 所		

渋滞対策工平面図（参考図）（3）
STEP10（上り線追越車線側床版取替時）



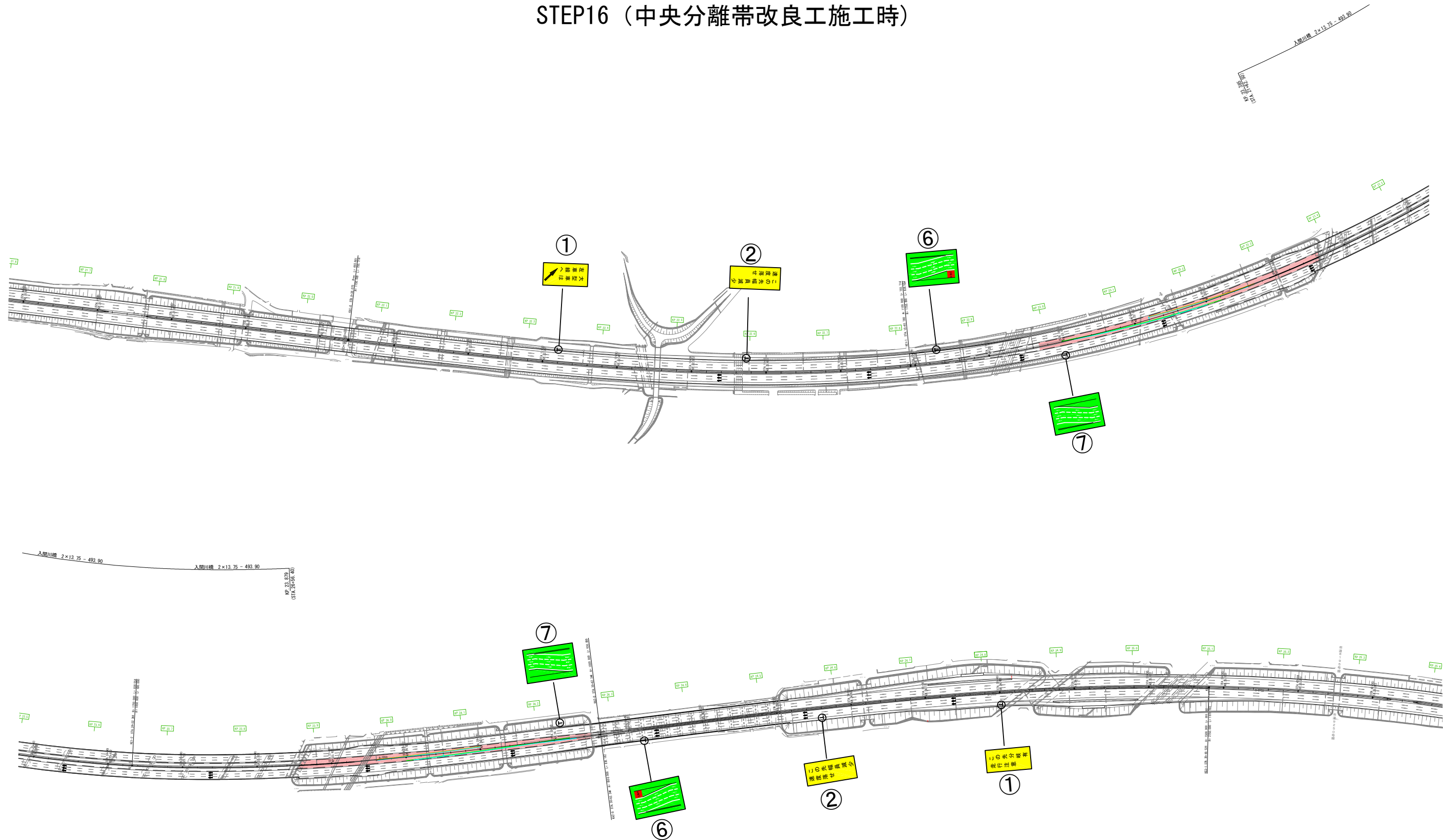
関越自動車道 入間川橋床版取替工事			
図面の種類	渋滞対策工平面図（参考図）(3) STEP10（上り線過越車線側床版取替時）		
縮尺	—	図面番号	/
設計会社名			
施工会社名			
事務所名	東日本高速道路株式会社 関東支社 所沢管理事務所		

渋滞対策工平面図（参考図）（4）
STEP12（上り線走行車線側床版取替時）



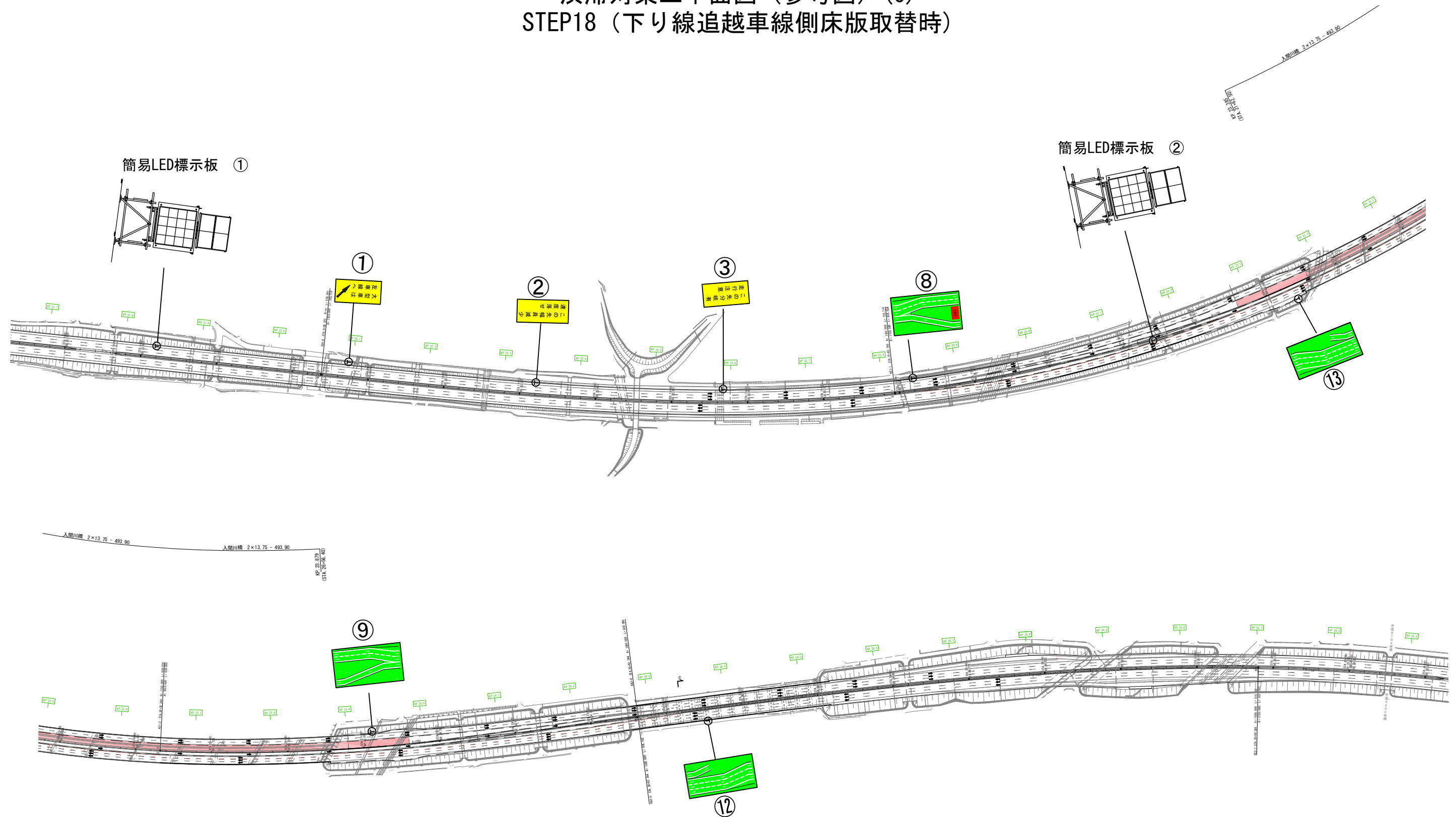
関越自動車道 入間川橋床版取替工事			
図面の種類	渋滞対策工平面図（参考図）（4） STEP12（上り線走行車線側床版取替時）		
縮尺	—	図面番号	／
設計会社名			
施工会社名			
事務所名	東日本高速道路株式会社 関東支社 所沢管理事務所		

渋滞対策工平面図（参考図）（5）
STEP16（中央分離帯改良工施工時）



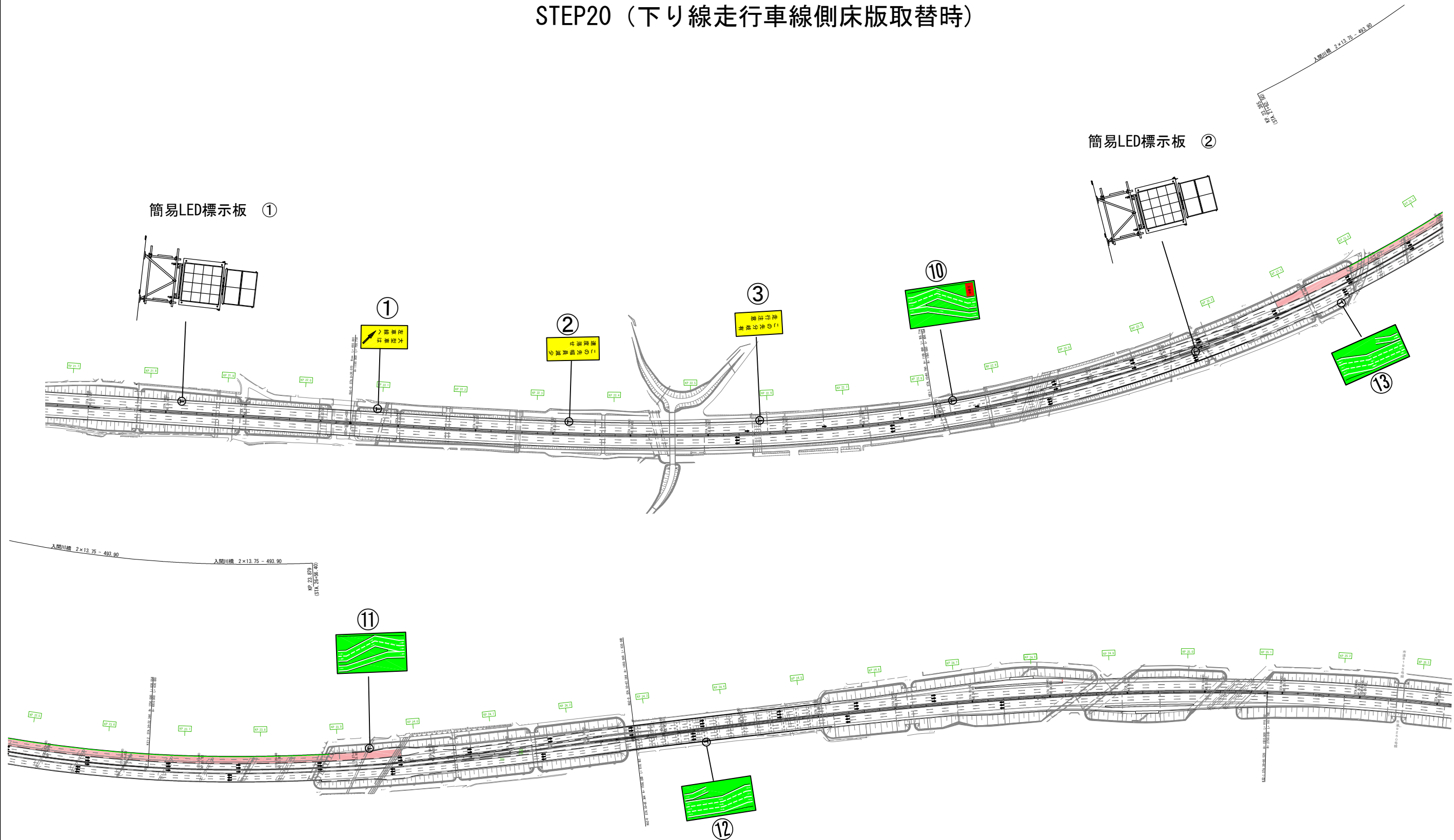
関越自動車道 入間川橋床版取替工事			
図面の種類	渋滞対策工平面図（参考図）（5） STEP16（中央分離帯改良工施工時）		
縮尺	—	図面番号	／
設計会社名			
施工会社名			
事務所名	東日本高速道路株式会社 関東支社 所 沢 管 理 事 務 所		

渋滞対策工平面図（参考図）（6）
STEP18（下り線追越車線側床版取替時）



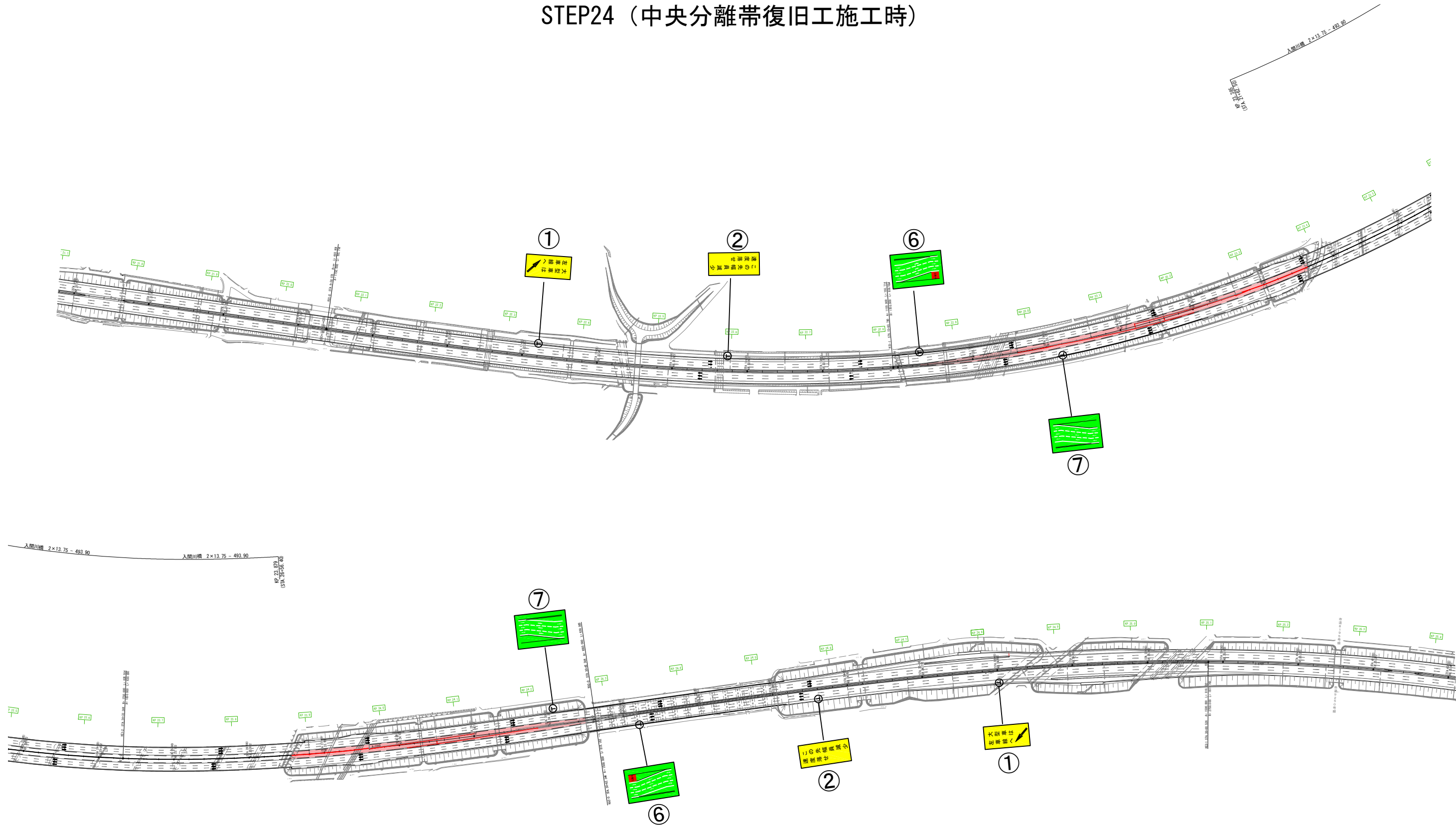
関越自動車道 入間川橋床版取替工事			
図面の種類	渋滞対策工平面図（参考図）（6） STEP18（下り線追越車線側床版取替時）		
縮尺	—	図面番号	／
設計会社名			
施工会社名			
事務所名	東日本高速道路株式会社 関東支社 所 沢 管 理 事 務 所		

渋滞対策工平面図（参考図）(7)
STEP20（下り線走行車線側床版取替時）



関越自動車道 入間川橋床版取替工事			
図面の種類	渋滞対策工平面図（参考図）(7) STEP20（下り線走行車線側床版取替時）		
縮尺	—	図面番号	／
設計会社名			
施工会社名			
事務所名	東日本高速道路株式会社 関東支社 所 沢 管 理 事 務 所		

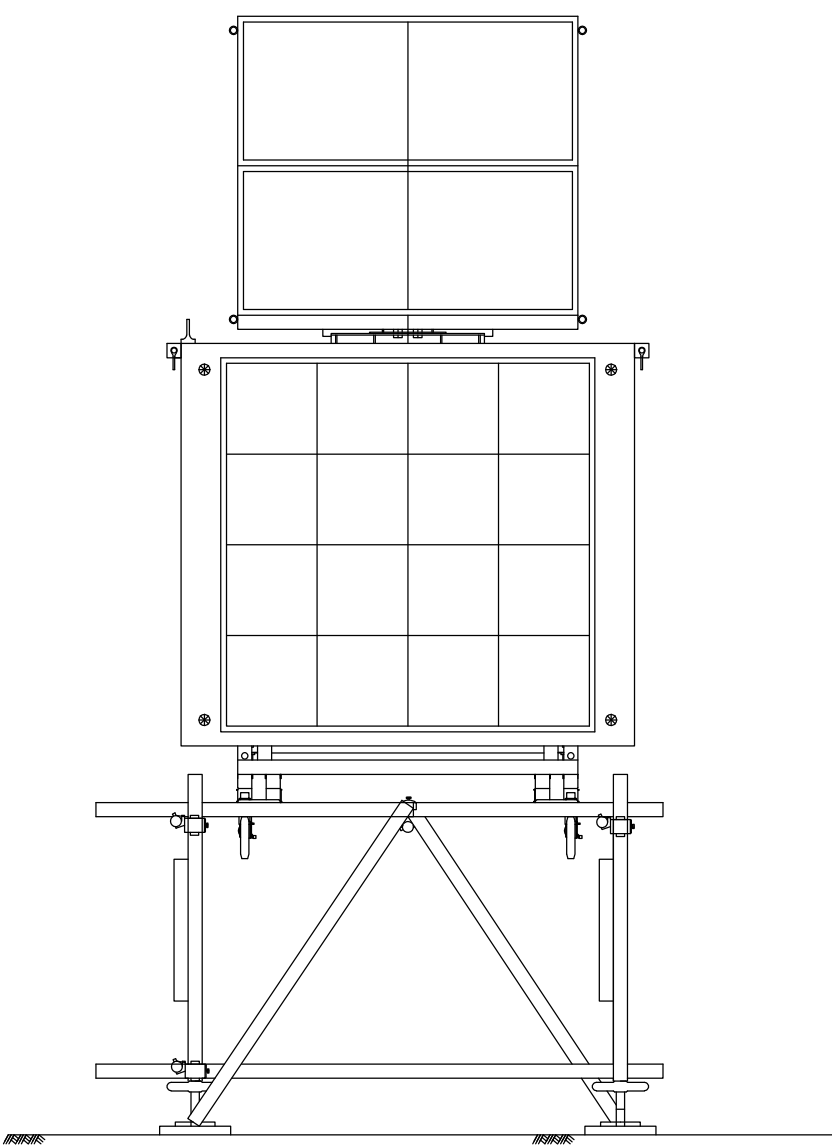
渋滞対策工平面図（参考図）（8）
STEP24（中央分離帯復旧工施工時）



関越自動車道 入間川橋床版取替工事			
図面の種類	渋滞対策工平面図（参考図）（8） STEP24（中央分離帯復旧工施工時）		
縮尺	—	図面番号	／
設計会社名			
施工会社名			
事務所名	東日本高速道路株式会社 関東支社 所沢管理事務所		

渋滞対策工詳細図（参考図）（1）

簡易LED標示板



①
この先
幅員減少
走行注意

②
この先
対面通行
走行注意

警戒標識

①
大型車は
左車線へ

②
この先
幅員減少
速度落せ

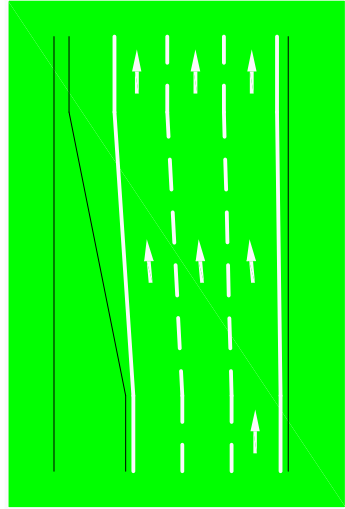
③
この先
分岐有
走行注意

関越自動車道 入間川橋床版取替工事			
図面の種類	渋滞対策工詳細図（参考図）（1）		
縮 尺	—	図面番号	/
設計会社名			
施工会社名			
事務所名	東日本高速道路株式会社 関東支社 所 沢 管 理 事 務 所		


渋滞対策工詳細図（参考図）（2）

案内標識

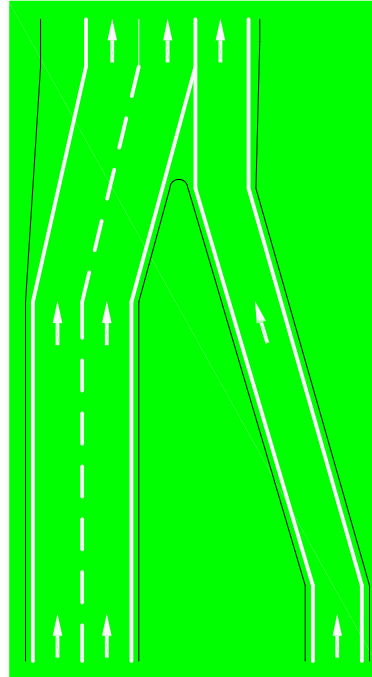
⑤



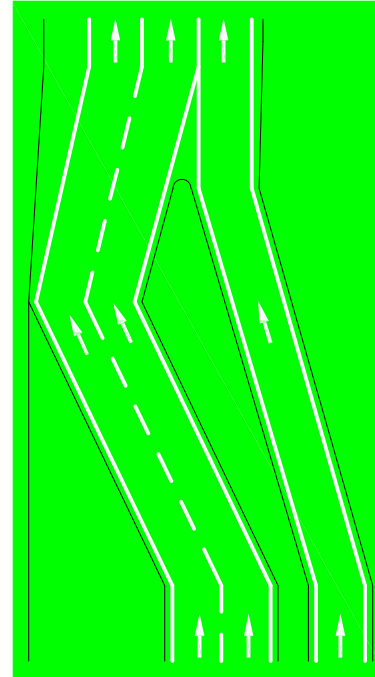
⑦



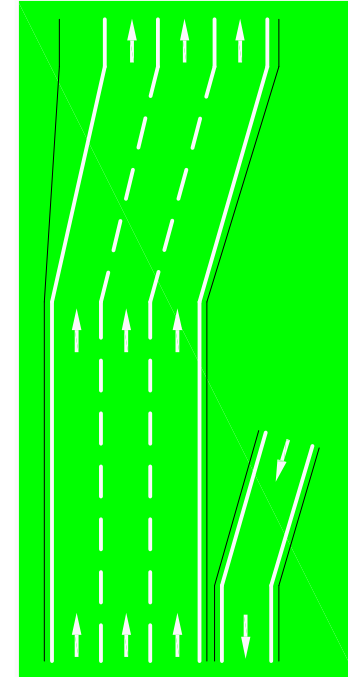
⑨



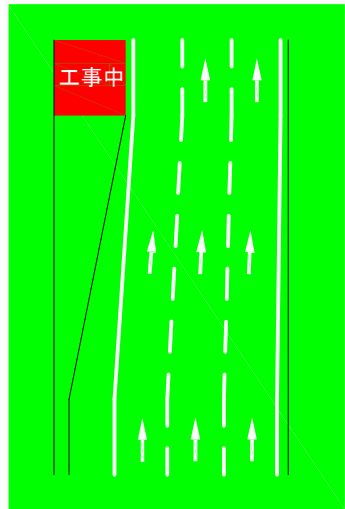
⑪



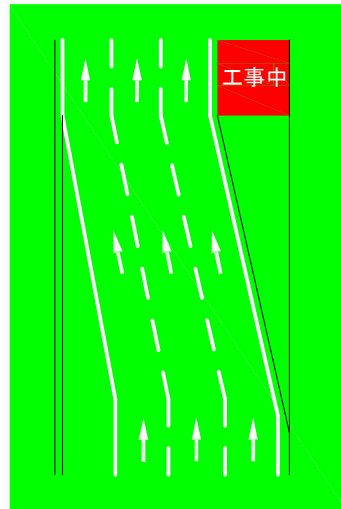
⑬



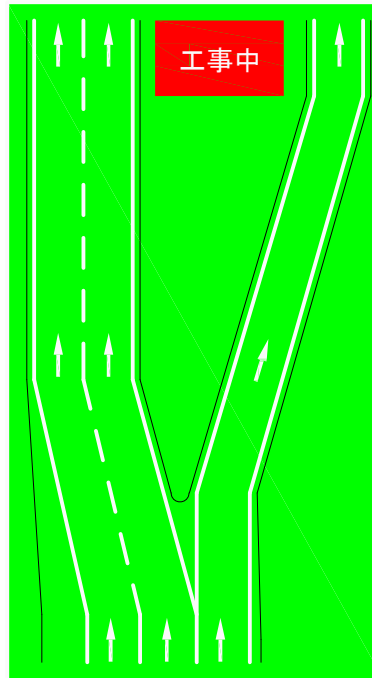
④



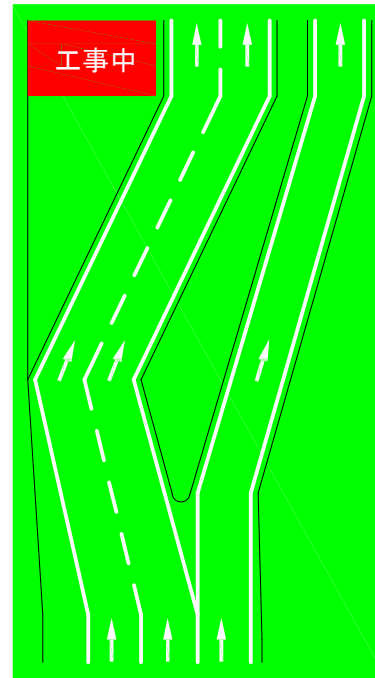
⑥



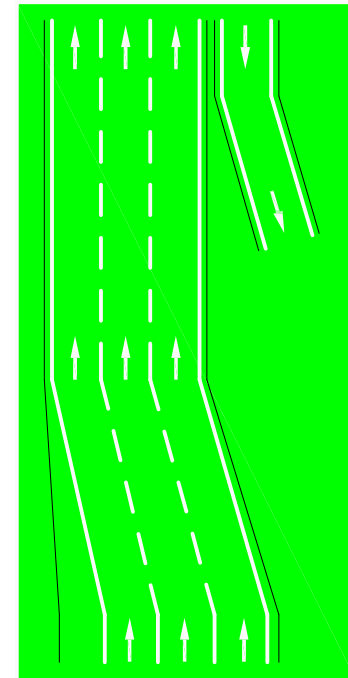
⑧



⑩



⑫



関越自動車道 入間川橋床版取替工事			
図面の種類	渋滞対策工詳細図（参考図）（2）		
縮 尺	—	図面番号	／
設計会社名			
施工会社名			
事務所名	東日本高速道路株式会社 関東支社 所 沢 管 理 事 務 所		